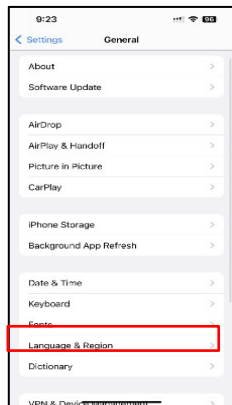


MyChart Spanish for Mobile Users

To be able to view the Spanish version of MyChart the user will need to make the change to Spanish language on their mobile device.

Apple

1. Go to **Settings** and select **Language & Region**



2. Select **Add Language**



3. Select **Espanol (EE. UU)** and select **Use Spanish (US)**



4. Once changes are made open **MyChart** application.



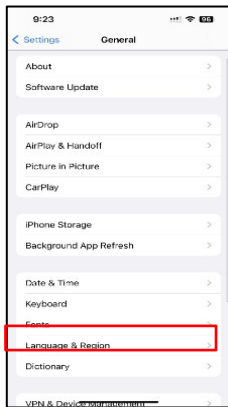
MyChart en español para celulares

Para poder ver la versión en español de MyChart, el usuario deberá realizar el cambio al idioma a español en su dispositivo.



Apple

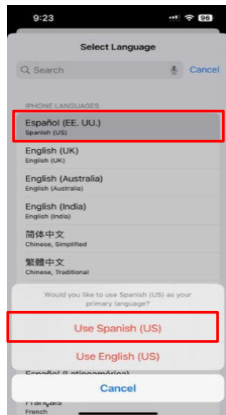
1. Abrir las configuraciones y **seleccione idioma y región**



2. **Seleccione agregar idioma**



3. Seleccione **español (EE. UU)** y seleccione **Usar español(US)**



4. Una vez realizados los cambios, abra la aplicación de MyChart .

