

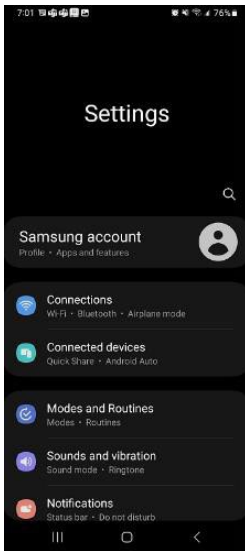
MyChart Spanish for Mobile Users

To be able to view the Spanish version of MyChart the user will need to make the change to Spanish language on their mobile device.

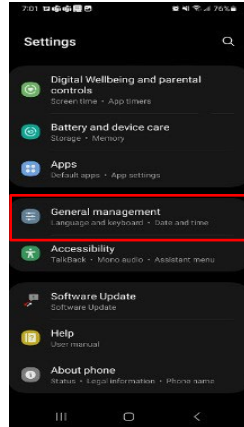


Android

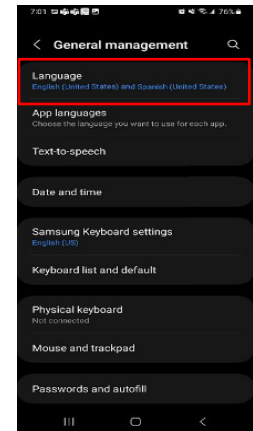
1. Go to **Settings**.



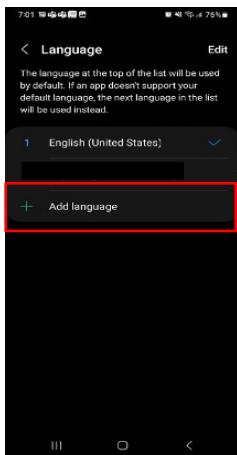
2. Scroll down and select **General Management**.



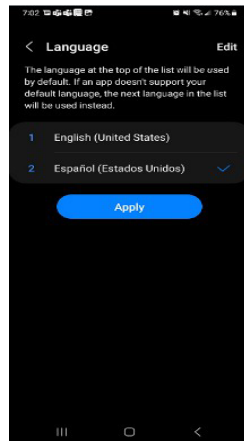
3. Select **Language**.



4. Select **Add Language** to search for and add the language needed.



5. Once added, select **Apply**.



6. Once changes are made open MyChart application.



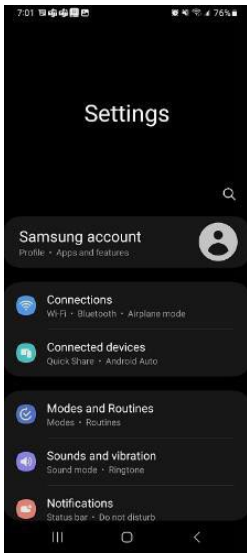
MyChart en español para celulares

Para poder ver la versión en español de MyChart, el usuario deberá realizar el cambio al idioma a español en su dispositivo.

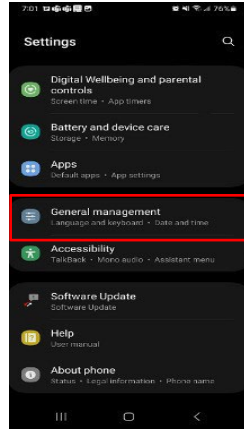


Android

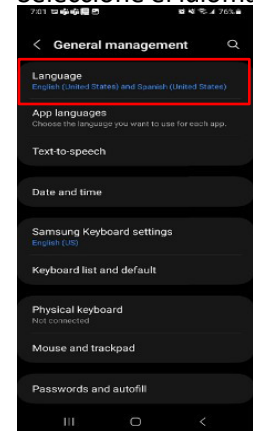
1. Abrir las configuraciones



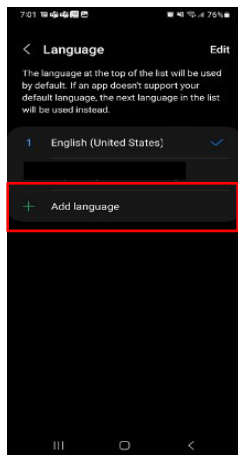
2. Desplácese hacia abajo y seleccione administración general.



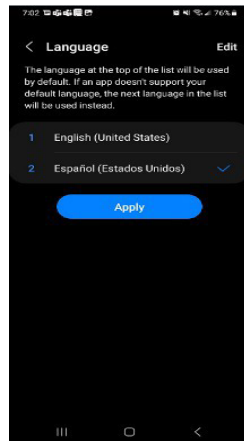
3. Seleccione el idioma



4. Seleccione agregar idioma para buscar y agregar el idioma necesario.



5. Una vez agregado, seleccione aplicar



6. Una vez realizados los cambios abra la aplicación de MyChart.

